

Semana XI: del 03 al 09 de abril de 2016.

Reporte Semanal de Información Económica Oportuna

<i>Indicador</i>	08 de abril de 2016
<i>Tipo de cambio</i>	18.16 pesos por dólar
<i>Petróleo</i>	29.04 dólares por barril
<i>Oro (Onza troy)</i>	1,239.75 dólares por onza
<i>Plata (Onza troy)</i>	15.22 dólares por onza
<i>Índice de Precios y Cotizaciones</i>	Al cierre 45,052.16 unidades

Fuente: Periódico El Financiero, Compañías Bloomberg y Handy Harman.

Petróleo

La calificadora Moody's modificó la perspectiva de la deuda soberana de México, de estable a negativa, informó que la decisión fue por dos factores de riesgo: el deterioro económico y el pasivo contingente en el que se encuentra Petróleos Mexicanos (PEMEX). Luis Madrazo, titular de la Unidad Económica de la Secretaría de Hacienda y Crédito Público (SHCP), descarta que el apoyo que prevén dar a la petrolera presione las finanzas públicas. Además, indica que el 30% de los remanentes que se van a recibir por parte del Banco de México, se destinará a incrementar activos, mientras que el 70% será para reducir el monto de la deuda soberana, lo que también contribuye al mejoramiento de las finanzas públicas.

Por otro lado, las reservas petroleras clasificadas como 1P¹, cayeron a 10 mil 242 millones de barriles de petróleo crudo equivalente (mmbpce), al primero de enero de 2016. Esto significa 21% menos de acuerdo con el informe de la Comisión Nacional del Hidrocarburos (CNH).

Esta semana finalizó con una tendencia a la alza del 5% en el precio del petróleo, debido al surgimiento de nuevas esperanzas de un congelamiento propuesto por la producción de crudo e indicadores económicos sólidos en Estados Unidos y Alemania que proyectaban una mayor demanda por combustibles.

Inflación

El nivel del Índice Nacional de Precios al Consumidor subió 2.60% anual en marzo, siendo el más bajo en la historia del período, luego de que la encuesta de Grupo Financiero Banamex preveía una tasa de inflación promedio de 3.21%.

Participaciones a los estados

De acuerdo con los pre-criterios generales de política económica 2016-2017 de la SHCP consultados en la página del Centro de Estudios de las Finanzas Públicas, se destaca que las estimaciones del gasto neto para 2017, en específico el concepto de participaciones a los estados y municipios, presentarán un crecimiento de 0.8% real, siendo menor al observado en el año 2016, ya que se ubicó en 8.4% real, esto en el marco de un contexto internacional complicado como el magro desempeño económico constante y los bajos precios del petróleo.

¹ Son aquellos hidrocarburos en el subsuelo que tienen 90% de posibilidad de ser extraídas y comercializadas.

Participaciones a los estados
(Crecimiento real anual)



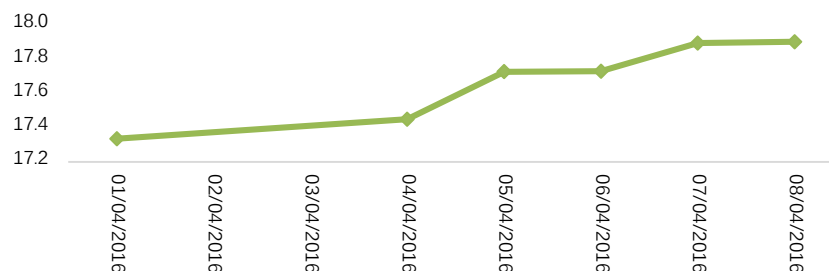
Fuente: Periódico El Financiero.

Peso se deprecia en la primera semana de abril de 2016

El pasado lunes 04 de abril del presente año, la moneda nacional cerró a la baja frente al dólar, principalmente afectado por la caída de los precios del petróleo. El dólar interbancario cerró en 17.49 pesos, presentando un pérdida de 0.71%. Por otro lado, en las transacciones bancarias, el dólar se vendió en 17.78 y se compró a 17.03 pesos, según datos de Grupo Financiero Banamex.

Ante el contexto internacional, el tipo de cambio rebasó los 18 pesos el pasado martes 05 de abril, por lo que al menudeo registró un máximo de 18.08 pesos por dólar, mientras que en el mercado interbancario el billete verde cerró en 17.70 pesos a la venta. Ese día, el peso fue de las monedas más depreciadas, junto con real brasileño y el rand sudafricano.

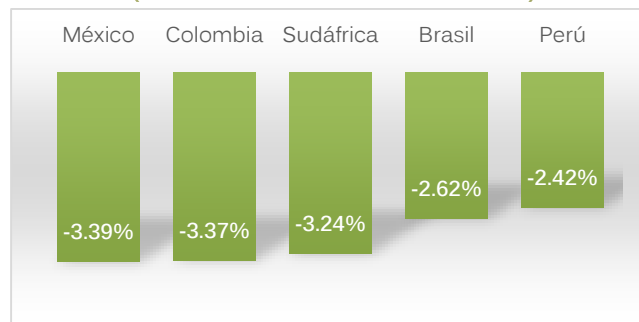
Tipo de cambio interbancario de 04 al 08 de abril 2016



Fuente: Elaboración propia con datos del Banco de México.

Aparte del peso mexicano, se vieron afectadas otras monedas de otras economías emergentes, como Colombia, Sudáfrica, Brasil y Perú, quienes fueron las que más han perdido en lo que va de abril de 2016

Monedas que más se han depreciado
(Variación acumulada en abril)

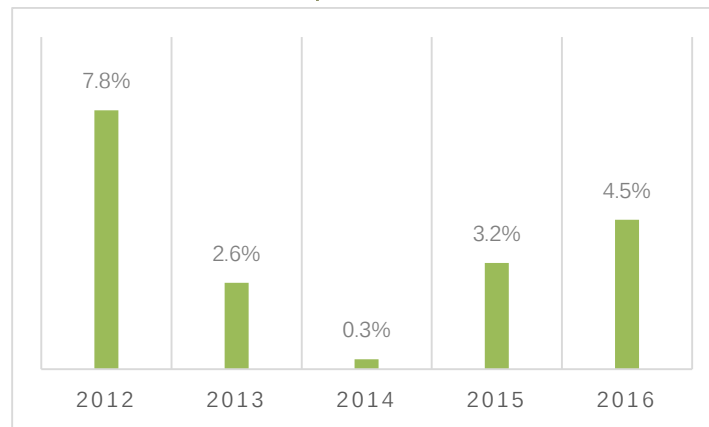


Fuente: Periódico El Financiero.

Crece el consumo en México

Para enero de 2016, el consumo privado en México creció 4.5% anual, presentando su mayor crecimiento desde enero de 2012. Los gastos en bienes importados se incrementaron 5.1% anual, siendo menor a lo registrado en diciembre, el cual fue de 6.7%. Por otro lado, los bienes de origen nacional se elevaron un 4.4% así como los servicios.

Consumo privado en México



Fuente: Periódico El Financiero.

Por componentes, el consumo de bienes y servicios de carácter nacional tuvo un avance de 0.8% y el de bienes de origen importado disminuyó un 0.2% en enero de 2016 respecto al mismo mes del año pasado. Analistas afirman que el consumo tuvo un desempeño positivo, dando muestras de un mercado fuerte a principios de 2016, aumentando su crecimiento mensual pero reduciéndose la expansión anual.

Se registra caída del comercio mundial

Según datos de la Organización Mundial del Comercio (OMC), al cierre de 2015 las exportaciones mundiales fueron de 16.5 billones de dólares, cayendo 13.5%, por lo que registraron su menor nivel desde el 2010; por otro lado, el comercio mundial creció 2.8% respecto a 2014.

Las mayores economías exportadoras de 2015 fueron China, Estados Unidos, Alemania, Japón y los Países Bajos; en el caso de México, el valor de las exportaciones se redujo 4.1% en 2015, mientras que las importaciones disminuyeron 1.5%. En este contexto, México subió del lugar 15 al 13 de las principales economías exportadoras.

Se estima que para 2016 el comercio mundial presente un lento dinamismo, sin embargo para 2017 se espera que el comercio crezca 3.6%, según estimaciones de la OMC.

Los documentos de Panamá

Panamá construyó un centro financiero internacional otorgando servicios financieros “offshore” extraterritoriales a clientes que no residen habitualmente en el país; a lo que especialistas aseguran que estos centros se convirtieron en un mecanismo para la evasión de impuestos para una elite extranjera.

Fueron entregados 11.5 millones de documentos al Diario Alemán Sueddeutsche Zeitung que estaban en manos de la firma offshore Mossack Fonseca, dichos documentos muestran cómo la compañía ha ayudado a clientes a lavar dinero, eludir sanciones y evadir impuestos desde 1977.

En el análisis realizado por la Organización Internacional de Periodismo de Investigación aparecen políticos, empresarios y deportistas internacionales. La Secretaría de Hacienda y Crédito Público está investigando a 33 personas vinculadas a los documentos, para determinar si incurrieron en una evasión fiscal o delitos financieros.