

# REPORTE SEMANAL DE INFORMACIÓN ECONÓMICA OPORTUNA

SEMANA VI: DEL 13 AL 17 DE FEBRERO DE 2017

20 DE FEBRERO DE 2017

Contenido	Página
<i>Liquidez para el Mercado Petrolero</i>	2
<i>Balance de los Ingresos Presupuestarios en 2016</i>	2
<i>Evolución del Tipo de Cambio</i>	3
<i>Fuentes de Financiamiento Interno: Pensiones</i>	4
<i>Indicadores Económicos de Coyuntura</i>	5

## Indicadores macroeconómicos

Indicadores Macroeconómicos			
Indicador	10/02/2017	17/02/2017	Variación
Dólar ventanilla (pesos por USD)	\$20.65	\$20.70	↑
Petróleo Mezcla Mexicana (USD por barril)	\$45.14	\$45.34	↑
Índice de Precios y Cotizaciones (unidades)	47,232.17	47,293.85	↑
Onza Oro NY (USD por oz)	\$1,236.80	\$1,241.60	↑
Onza Plata NY (USD por oz)	\$17.74	\$18.15	↑
UDIS	5.6689	5.6753	↑

Fuente: Secretaría de Economía, Handy and Harman, El Financiero, SAT e Investing.



## Liquidez para el Mercado Petrolero

La Secretaría de Energía (SENER) está considerando incrementar el número de bloques petroleros que ofrecerá a compañías privadas e internacionales a fin de acelerar la inversión; las subastas serían similares a las que realiza la Oficina de Gestión de Energía Oceánica en Estados Unidos, las cuales consisten en incluir cientos de bloques en una sola subasta.

De llevarse a cabo, las subastas mexicanas de bloques en tierra y en aguas profundas se realizarían en junio y julio de este año, en las cuales habría 41 bloques en venta.

El miércoles 15 de febrero de 2017 Petróleos Mexicanos (PEMEX) llevó a cabo la colocación en los mercados internacionales de 4,250 millones de euros en tres periodos de 4.5, 7 y 11 años. La operación registró una demanda aproximada de 18,000 millones de euros, equivalente a 4.2 veces el monto asignado, con la participación de fondos de pensiones, administradores de portafolios e instituciones financieras de Europa, Asia y Medio Oriente.

Esta transacción, junto con la operación de pre-financiamiento por 5,500 millones de dólares y las líneas de crédito disponibles, cubren las necesidades mínimas de financiamiento de PEMEX para 2017, sin embargo, el director corporativo de finanzas de PEMEX, Juan Pablo Newman, no descartó que se hagan otras emisiones durante el año para bajar algunas de las líneas de crédito que tiene PEMEX.

En tanto, el precio de la gasolina muestra la posibilidad de mantener los precios máximos actuales, dada la reciente caída en la referencia internacional; según Finamex Casa de Bolsa, consideró que la Secretaría de Hacienda y Crédito Público podría mantener los precios y recuperar gran parte de la recaudación del IEPS que ha perdido, por incrementar el estímulo fiscal para las últimas semanas con el objetivo de mantener los precios de enero.

## Balance de los Ingresos Presupuestarios en 2016

Los ingresos presupuestarios del sector público al cierre del ejercicio fiscal 2016 fueron mayores en 10.0% en términos reales respecto al mismo periodo de 2015, y 16.5% con respecto al monto estimado en la Ley de Ingresos de la Federación 2016.

De acuerdo con la Secretaría de Hacienda y Crédito Público (SHCP), al 31 de diciembre de 2016, los ingresos presupuestarios del sector público ascendieron a 4,840 miles de millones de pesos; de esta cifra el 83.7% corresponde a la recaudación de los ingresos no petroleros, los cuales se componen de

la recaudación tributaria y no tributaria que realiza el Gobierno Federal y de la recaudación que aportan los diversos organismos y empresas. El monto restante corresponde a los ingresos petroleros, que representan el 16.3% del total de los ingresos presupuestarios.

Según un análisis realizado por ARegional, la participación de los ingresos no petroleros en el total de los ingresos presupuestarios ha ido aumentando consistentemente durante los últimos cuatro años de análisis, lo cual refleja mayor dinamismo de la tributación.

Durante el periodo enero-diciembre de 2016, los ingresos no petroleros aumentaron 14.8%, especialmente el Impuesto Sobre la Renta, el cual creció 13.2% con respecto al mismo periodo de 2015. Por otra parte, los ingresos totales no petroleros se encuentran conformados en un 32.0% por los Impuestos al Valor Agregado (IVA), el Impuesto Sobre Producción y Servicios (IEPS), Importaciones, por las actividades de exploración y explotación de hidrocarburos y otros. Este aumento estuvo relacionado con la evolución positiva del consumo y por una mayor recaudación del Impuesto a las Importaciones, como consecuencia de la depreciación del tipo de cambio.

En cuanto a la recaudación de ingresos petroleros del sector público del periodo de Enero- Diciembre de 2016, mostraron una disminución de 9.2% en comparación con 2015. Debe destacarse que el precio promedio de la mezcla mexicana de exportación osciló en 34.9 dólares por barril durante 2016. Asimismo la reducción de los ingresos está asociada a una menor plataforma de producción de crudo y gas natural con respecto al año 2015.

## Evolución del Tipo de Cambio

El tipo de cambio se encuentra en recuperación, con posibilidades de llegar a los 20.20 pesos por dólar, debido a la inexistencia de eventos relevantes que afecten la tendencia de la moneda local.

Los analistas han concluido que en el muy corto plazo la paridad peso-dólar todavía podría registrar mayores ajustes a la baja, con el pronóstico e inclusive de tocar los 20.10 pesos, donde se percibe lograría su punto base.

Ante las declaraciones de la presidenta de la Reserva Federal (FED), Janet Yellen sobre la posibilidad de incrementar la tasa de referencia antes de que deban realizar un ajuste en la política monetaria, las expectativas del tipo de cambio se limitaron y no dieron margen a una reducción del peso mexicano.

El índice que mide la evolución del dólar frente a una canasta de 10 divisas retrocedió 0.34%, situación que fue catalizador para la toma de utilidades contra el peso mexicano.

En el mercado estadounidense las cifras económicas no mostraron una tendencia clara, esto luego de que las cifras de construcción en Estados Unidos cayeron 2.6% en enero de 2017. Sin embargo, se espera un incremento de 4.6% por el incremento de permisos para la construcción. En el mercado laboral la solicitud por seguro de desempleo se ubicó en 239 mil, cifra menor a la esperada de 245 mil para enero de 2017.

En marzo se espera que el tipo de cambio presente presiones alcistas, con la posibilidad de llegar a cotizaciones cercanas a los 21 pesos por dólar, derivado de la especulación de que la FED incremente la tasa, esto según el Subdirector de Mercados Financieros de Banco Santander, Salvador Orozco.

## Fuente de Financiamiento Interno: Pensiones

El ahorro de los trabajadores en la Administración de Fondos para el Retiro (Afore) se consolidó como una de las principales fuentes de financiamiento interno. Al cierre de enero, sumaron 2 billones 742 mil 78 millones de pesos, cantidad que superó el 9.23% a la reportada el mismo periodo del año anterior.

El principal destino de los recursos abonados por los trabajadores en las cuentas para el retiro es financiar al Gobierno Federal mediante la compra de bonos de la deuda interna, de acuerdo con información de la Comisión Nacional del Sistema de Ahorro para el Retiro (CONSAR).

Hasta diciembre pasado, 53 de cada 100 pesos del ahorro depositado en las Afores fue invertido en valores gubernamentales, un tipo de instrumento prácticamente sin riesgo, aunque con rendimientos menores a los de renta variable, que son los que se negocian en mercados bursátiles.

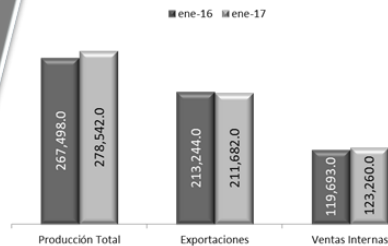
El segundo destino es financiar a empresas nacionales, en la cual 20 de cada 200 pesos del ahorro para el retiro de los trabajadores está invertido en bonos de deuda privada nacional, que son emitidos por compañías mexicanas en el mercado interno para obtener financiamiento.

El resto corresponde a otros instrumentos, como bonos de inversión inmobiliaria, instrumentos de renta variable nacionales e internacionales o bonos de inversión de empresas extranjeras que cotizan fuera de México.

## Indicadores Económicos de Coyuntura

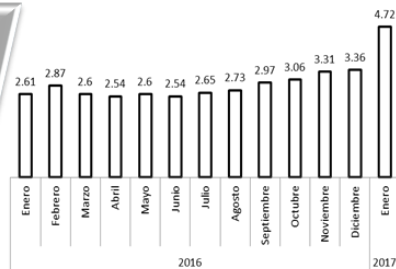
Durante la semana del 6 al 10 de febrero de 2017, se dieron a conocer los siguientes indicadores, se muestran los resultados más relevantes:

**Industria automotriz**



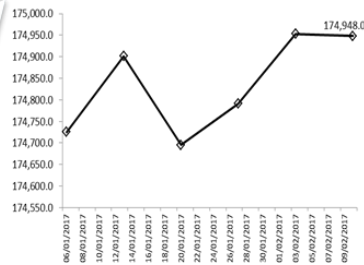
En enero la producción de automóviles en México aumentó 4.1%, para un total de 278,542.0 unidades. Las exportaciones disminuyeron 0.7% respecto al mismo período del año pasado. Las ventas internas crecieron 3.0%.

**Índice Nacional de Precios al Consumidor (INPC)**



La inflación general anual se ubicó por primera vez por encima del límite superior del intervalo de variabilidad, al situarse en 4.72% en enero de 2017.

**Reservas internacionales**



Al 10 de febrero de 2017 las Reservas Internacionales presentaron una reducción de 5.3 millones de dólares respecto a la semana previa, al cerrar con un saldo de 174,948.0 millones de dólares.

**Índices bursátiles**

País	Índice	Acumulado 2017
España	IBEX	↑ 0.28
Argentina	Merval	↑ 15.28
Brasil	Ibovespa	↑ 9.79
Inglaterra	FTSE100	↑ 1.62
Japón	Nikkei 225	↑ 1.38
Francia	CAC 40	↓ -0.70
Estados Unidos	Dow Jones	↑ 2.56
México	IPC	↑ 4.72
Alemania	DAX-30	↑ 1.62

Al 10 de febrero de 2017 el Índice de Precios y Cotizaciones de la Bolsa Mexicana de Valores de México presentó una ganancia de 1.21%, al cerrar en 47,797.4 unidades.

Fuente: Elaborado con información de BANXICO, CEFP e INEGI.