

Reporte Semanal de Información Económica Oportuna

Semana XI
Del 19 al 23 de
Marzo de 2018

26 de Marzo de 2018

Contenido	Página
Inflación retrocede en marzo de 2018	2
Sector salud representa el 5.6% del PIB de México	3
80 aniversario de PEMEX	4
La Reserva Federal elevó la tasa de interés	5
Indicadores Económicos de Coyuntura	6

Indicadores Macroeconómicos

Indicador	16/03/2018	23/03/2018	Variación
■ Dólar ventanilla (pesos por USD)	\$ 18.70	\$ 18.50	↓
■ Petróleo Mezcla Mexicana (USD por barril)	\$ 54.65	\$ 54.65	*
■ Índice de Precios y Cotizaciones (unidades)	47,477.58	47,361.04	↓
■ Onza Oro NY (USD por oz)	\$ 1,312.98	\$ 1,349.54	↑
■ Onza Plata NY (USD por oz)	\$ 16.34	\$ 16.43	↑
■ UDIS (Unidades)	6.0130	6.0143	↑

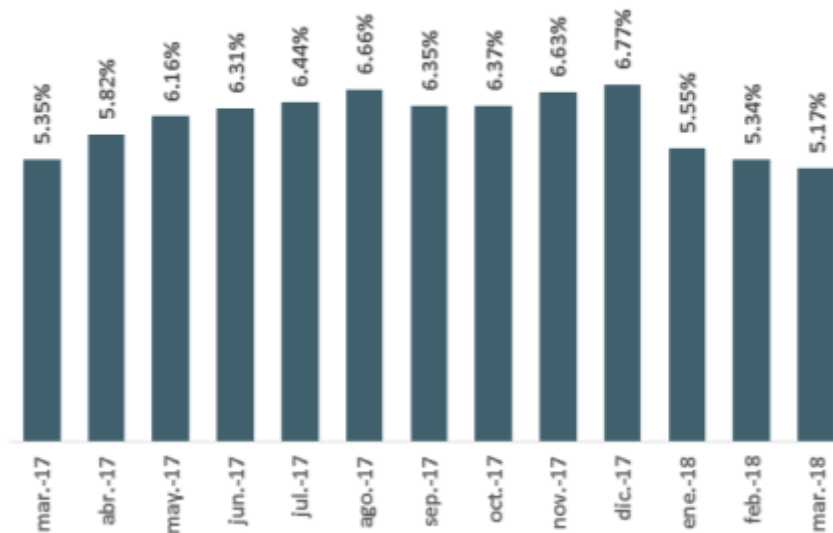
* La última actualización disponible es del 15 de marzo de 2018

Inflación retrocede en marzo de 2018

Al empezar la primera quincena de marzo el indicador inflacionario ofrece un panorama positivo, al registrar un descenso de 17 puntos porcentuales respecto al mes de febrero.

Esto se da debido a que la economía en general busca su punto de estabilidad al pasar por los periodos de inflación predeterminada que se dan en los meses de diciembre y enero, siendo el incremento de la masa monetaria uno de los principales factores de este fenómeno inflacionario.

A continuación se muestra la evolución del indicador inflacionario en los últimos 12 meses, abarcando desde marzo de 2017 a la primera quincena de marzo de 2018.



Fuente: Elaboración propia en base a Índice de Precios (INEGI, 2018)

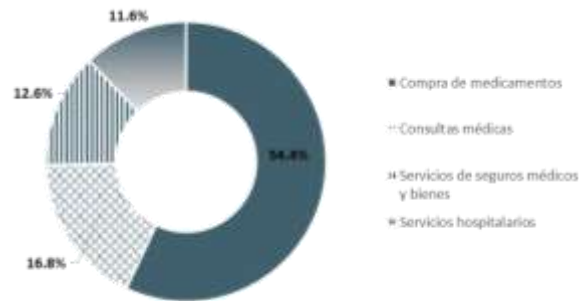
En el gráfico anterior se muestra una tendencia de la inflación a la baja a partir de diciembre de 2017, logrando así una estabilidad en los primeros meses del año 2018 al colocarse en 5.17%, respecto al 5.35% de marzo de 2017, es decir, bajó 18 puntos porcentuales de un año a otro.

Se puede explicar que aunque se tuvo un aumento del 0.91% en la gasolina magna, el gas LP tuvo una reducción del 0.60%, aunado a esto, productos agrícolas como chayote, nopal y papaya tuvieron una reducción que oscila entre el 7.10 y 18.0% (Índice de Precios, INEGI, 2018), lo cual indica un factor importante para la reducción de la inflación en la primera quincena de marzo de 2018.

Sector salud representa el 5.6% del PIB de México

De acuerdo con información presentada por el Instituto Nacional de Estadística y Geografía (INEGI), mediante la Cuenta Satélite del Sector Salud de México, se informa que el Producto Interno Bruto Ampliado (PIBA) se localizó en 1 millón 127 mil 431 millones de pesos, lo cual representa el 5.6% del Producto Interno Bruto (PIB) de la economía mexicana.

Durante los últimos nueve años la aportación que genera el sector salud a el PIB se ha mantenido entre 5.3 y 5.6%; se analiza el gasto realizado por los mexicanos para cubrir sus necesidades de salud, el cual ascendió a 451 mil 143 millones de pesos, los que se desglosan de la siguiente manera.



Fuente: INEGI

La producción de bienes y servicios del sector salud en 2016 alcanzó 793 mil 937 millones de pesos, de los cuales se observó que el sector público contribuyó en 55.8%, mientras que el sector privado el 44.2% restante.

El empleo en el sector salud se ubicó en 2 millones 48 mil 84 puestos de trabajos remunerados, los cuales registran el 4.9% de los empleos totales generados en la economía.

Las actividades que más puestos de trabajo generaron fueron los servicios hospitalarios en un 28.2%, seguido de otros bienes y servicios con el 15.1%.

Por otro lado, el Trabajo No Remunerado en el Cuidado de la Salud (TNRS) aporta el 26.6% del PIBA.



Fuente: INEGI

80 aniversario de PEMEX

En el año 1937 se suscitó una huelga por parte de los trabajadores de una de las empresas petroleras que mantenían operaciones en territorio nacional, estas inconformidades se llevaron a la Junta de Conciliación y Arbitraje, misma que emitió su fallo a favor de los trabajadores. Debido a ello, se solicitó un amparo por parte de las compañías ante la Suprema Corte de Justicia de la Nación, sin embargo, ésta ratificó el fallo emitido por la Junta de Conciliación.



Por lo cual, el entonces presidente Lázaro Cárdenas, decretó la expropiación de los bienes de tipo mueble e inmueble de las compañías el 18 de marzo del año 1938; y el día 7 de junio de ese mismo año se creó la empresa Petróleos Mexicanos (PEMEX).

En la conmemoración del 80 aniversario, la empresa petrolera reportó cifras operativas similares a las de hace 30 años, de acuerdo con información de El Financiero. Al cierre del año 2017, PEMEX reportó una producción diaria de 1 millón 948 barriles, 907 mil 348 barriles menos que en 1980 cuando producía 1 millón 908 mil 296 barriles cada jornada. Sin embargo, esta tendencia en la producción no es solamente en el total de barriles por día, sino también al interior, es decir, en la elaboración de petrolíferos ya que, en el rubro de las gasolinas la producción pasa por momentos a la baja, similares a los presentados en 1979, cuando el promedio de barriles diarios era de 285 mil, apenas una cantidad de 28 mil barriles menos que los 257 mil de 2017.

De acuerdo con Arturo Carranza, quien se desempeña como asesor en materia de energía en el Instituto Nacional de la Administración Pública, los niveles que muestran los indicadores de PEMEX en la actualidad son el resultado de una multiplicidad de elementos, entre los que destacan la falta y la desacertada inversión en proyectos.



La Reserva Federal elevó la tasa de interés

El Comité Federal de Mercado Abierto (FOMC por sus siglas en inglés) de la Reserva Federal (Fed) incrementó el objetivo de la tasa de fondos federales en 25 puntos base, para ubicarlo en un rango que va del 1.50 al 1.75%.



Esta es la primera alza en la tasa de interés realizada por el Banco Central bajo el mandato de Jerome Powell, quien asumió el cargo el pasado 5 de febrero.

Esta alza en la tasa de interés sugiere que los funcionarios de la Fed consideran que informes económicos suaves durante el primer trimestre mejorarán este ejercicio y el próximo con los recortes de impuestos aprobados por los republicanos en diciembre.

Los banqueros centrales de Estados Unidos proyectaron en las previsiones una tasa media de fondos federales de 2.9% para finales del ejercicio 2019, lo cual implica incrementos en las tasas durante el próximo año.

El aumento en la tasa generó que el dólar se debilitara, mientras el peso se apreciaba. La moneda mexicana avanzó en la sesión del 21 de marzo en 1.40% para ubicarse en 18.5054 pesos por dólar; asimismo, la debilidad del dólar permitió a otros activos, como el oro y metales preciosos, incrementar su precio. Los futuros del metal dorado para entrega en abril (considerado el activo de refugio por excelencia) aumentan de 1.15% a 1,327 dólares por onza.

El peso mexicano se vio favorecido ante expectativas de que Estados Unidos podría flexibilizar su postura en la renegociación del TLCAN, después de conocerse un reporte de que habría abandonado la demanda de que todos los vehículos fabricados en Canadá y México para exportación a Estados Unidos contengan al menos un 50.0% de contenido estadounidense.

Indicadores Económicos de Coyuntura

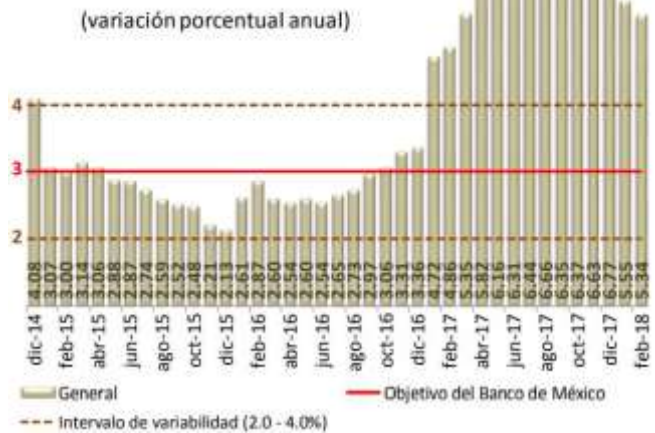
Trabajadores permanentes y eventuales del IMSS 2012-2018

En comparación mensual de febrero 2017 y 2018, los empleos aumentaron 163 mil 481 plazas, lo que se traduce en una variación del 0.85%. El número de trabajadores permanentes y eventuales ascendió a 19 millones 441 mil 445 cotizantes, esta cifra es mayor en 828 mil 996 plazas respecto a febrero de 2017, lo que equivale a crecimiento de 4.45%, a su vez el 86.6% se debe a variaciones en trabajadores permanentes y el 13.4% a eventuales urbanos.



Índice Nacional de Precios al Consumidor (INPC) 2014-2018

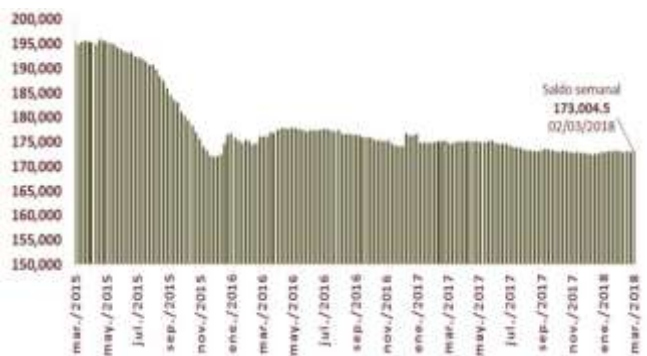
Durante febrero los precios tuvieron un incremento del 5.34% anual, cifra por arriba registrada un año previo, la cual se localizó en 4.86%, se observó que durante 2015 se registró el nivel más bajo para dicho indicador de 2.13%, sin embargo en 17 veces consecutivas se localizó por arriba de 3.0% y por catorceava ocasión rebasó el límite superior del intervalo de viabilidad, que para México está situado de 2.0 a 4.0%, de acuerdo con los límites emitidos por Banco de México.



Reservas Internacionales 2015-2018/Marzo

Al 2 de marzo de 2018, las reservas internacionales cerraron con un saldo de 173 mil 004.5 millones de dólares (mdd), lo que se traduce en un aumento de 94.2 mdd respecto al viernes 23 de febrero, localizándose en 172 mil 910.3 mdd.

Las reservas internacionales acumulan un incremento de 202.7 mdd, es decir, el 0.1% en lo que va de 2018, esta variación se relacionó principalmente con la valuación de los activos internacionales del Banco de México.



Fuente: Centro de Estudios de las Finanzas Públicas (CEFP)