

# Reporte Semanal de Información Económica Oportuna



**Semana XVII**  
**Del 30 de Abril al 04 de**  
**Mayo de 2018**

**07 de Mayo de 2018**

Contenido	Página
<b>Empresarios Piden Eliminar el Impuesto a la Nómina y la Deducibilidad de Prestaciones</b>	<b>2</b>
<b>Peso y BMV Caen tras Especulaciones sobre TLCAN</b>	<b>3</b>
<b>FED Mantiene Tasa de Interés y Ve la Inflación Cerca de la Meta</b>	<b>4</b>
<b>México Sigue Fuera del Top 10 en Inversión Extranjera</b>	<b>5</b>
<b>Indicadores Económicos de Coyuntura</b>	<b>6</b>

## Indicadores Macroeconómicos

Indicador	27/04/2018	04/05/2018	Variación
■ Dólar ventanilla (pesos por USD)	\$ 18.68	\$ 19.12	↑
■ Petróleo Mezcla Mexicana (USD por barril)	\$ 60.89	\$ 60.64	↓
■ Índice de Precios y Cotizaciones (unidades)	48,284.61	46,992.17	↓
■ Onza Oro NY (USD por oz)	\$ 1,324.40	\$ 1,312.28	↓
■ Onza Plata NY (USD por oz)	\$ 16.52	\$ 16.52	=
■ UDIS (Unidades)	6.0304	6.0220	↓

## **Empresarios piden Eliminar el Impuesto y la Deducibilidad de Prestaciones**

El Consejo Coordinador Empresarial (CCE) presentó este miércoles 10 puntos para impulsar la creación de empleo, entre los que destacan la eliminación del impuesto a la nómina y la deducibilidad de las prestaciones laborales.

En la conferencia rendida ante la prensa, el presidente del CCE, Juan Pablo Castañón, mencionó que existe un vínculo entre la informalidad y la pobreza, por lo que aumentar las fuentes de trabajo es la opción para crecer de manera sostenida.

### **Decálogo para Generar Empleo**

---

Mayor Cumplimiento de la Ley

---

Fortaleza Económica

---

Alianzas Público – Privadas

---

Zonas Económicas Especiales (ZEE)

---

Alentar la Competencia

---

Continuar con el Modelo Económico de Apertura

---

Mejorar Ambiente de Negocios a Nivel Nacional

---

Profundizar la Reforma Laboral

---

Reducción de la Carga Fiscal

---

Detonar Mayor Financiamiento al Aparato Productivo

---

Fuente: El Financiero

Al respecto, Luis Foncerrada, director del Centro de Estudios Económicos del Sector Privado (CEESP) destacó que son medidas para promover y atraer la inversión. *"Son medidas para facilitar la inversión porque es lo único que genera empleo"*.

Por su parte, Castañón reiteró que el sector empresarial no participa en ningún complot en la contienda electoral y mencionó que lo que le compete a su sector es negociar con quien resulte electo el 1 de julio.

## ■ ■ ■ ■ **Peso y BMV Caen tras Especulaciones sobre el TLCAN**

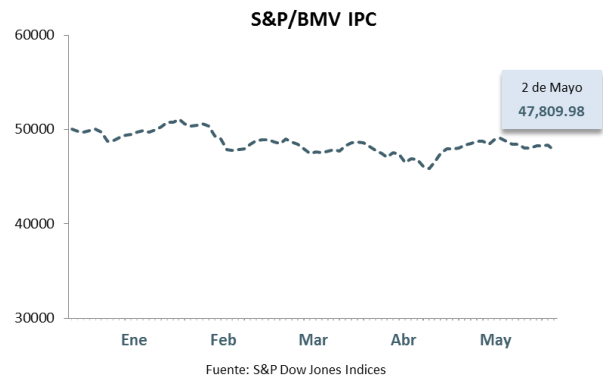
El peso y la Bolsa Mexicana de Valores (BMV) cayeron este miércoles 02 de mayo, mientras el mercado siguió especulando en torno a la falta de acuerdos en la renegociación del TLCAN, además de que prestaron atención a noticias provenientes de los sondeos sobre las preferencias rumbo a las elecciones presidenciales del 1 de julio en México.

La moneda cotizaba en 19.09 pesos por dólar a las 20:35 hora local, con una baja de 0.74%, es decir, 14.05 centavos más, de los 18.95 del precio de referencia de Reuters del martes.



El nivel más débil del peso mexicano en este año se presentó el 10 de enero, donde llegó a depreciarse hasta los 19.29 pesos por divisa estadounidense.

En el mercado accionario, el referencial índice S&P/BMV IPC<sup>1</sup>, cedió un 1.13% a 47,809.98 puntos, con un volumen de 231.9 millones de títulos negociados.



Las acciones del minorista y embotellador FEMSA encabezaron las pérdidas con un 3.57% menos a 174.32 pesos.

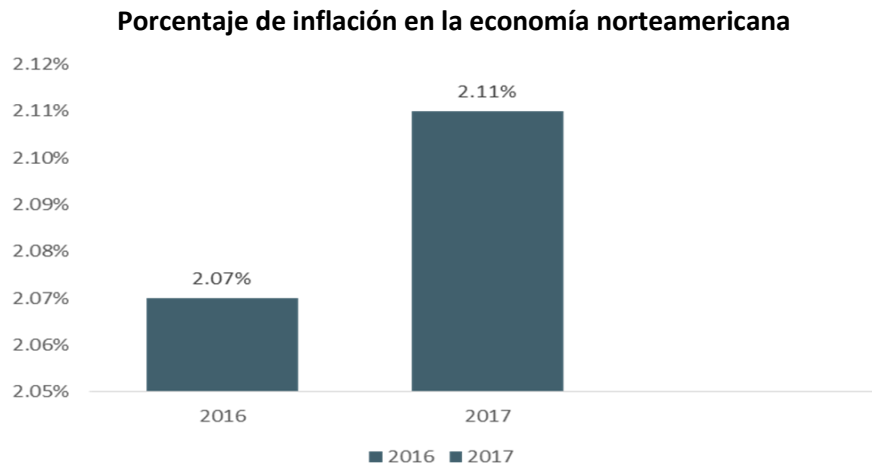
<sup>1</sup> El S&P/BMV IPC (Índice De Precios y Cotizaciones) busca medir el rendimiento de las acciones de mayor tamaño y liquidez listadas en la Bolsa Mexicana de Valores. Su objetivo es proporcionar un índice amplio, representativo, pero al mismo tiempo fácilmente replicable, que abarque el mercado bursátil mexicano. Los componentes del índice son ponderados por capitalización de mercado ajustada por flotación, sujetos a requisitos de diversificación.

## FED Mantiene Tasa de Interés y Ve la Inflación Cerca de la Meta

La Reserva Federal de los Estados Unidos de Norteamérica ha mantenido la tasa de interés estable, esto ha propiciado que la inflación esté cerca de llegar a la meta establecida, para así obtener un desarrollo pleno de la economía americana.

Los analistas americanos con base en las variables macroeconómicas consideran que el nivel inflacionario debe ser del 2% anual.

Por su parte el banco central americano señaló que el objetivo inflacionario se ha encaminado de manera positiva debido a que el crecimiento del empleo ha sido fuerte en los últimos meses, generando un crecimiento moderado de la economía estadounidense.



Fuente. Elaboración propia con datos de [statbureau.org](http://statbureau.org).

En el año 2017 la inflación anual se situó en 2.11 %, cuatro puntos porcentuales por encima de la inflación reportada en 2016 que fue del 2.07 %. Esto se debe a que el año 2017 se vio afectado por una serie de cambios en la estrategia económica y comercial que llevó a dicho incremento.

Para el año 2018 se presenta un 0.54 % en la inflación mensual reportada en el mismo periodo.

En el año 2017 se reporta un 0.58 % en la inflación mensual es decir 0.04 % menor en el mismo tiempo de análisis, si la tendencia sigue su rumbo posiblemente a final del año se llegue a la meta inflacionaria propuesta por los analistas para un desarrollo económico óptimo.

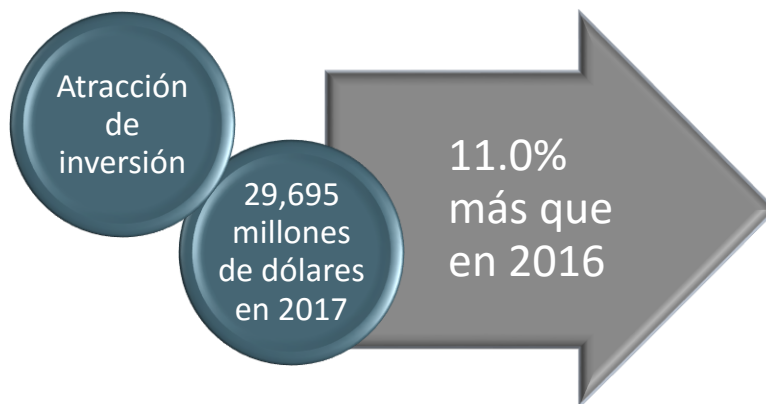
## México sigue Fuera del Top 10 en Inversión Extranjera.

México ocupó el lugar número 17 por segundo año consecutivo en el conteo elaborado por la consultora AT Kearney; la última vez que nuestro país se consideró en el top 10 fue en el ejercicio 2015 cuando ocupó la novena posición.

Los países que encabezan la lista de los más atractivos para la inversión extranjera para 2018 están: Estados Unidos, Canadá, Alemania, Reino Unido y China, mientras que en el extremo opuesto se encuentran las naciones con menor confianza para invertir, las cuales son: Brasil, Austria, Noruega, Portugal y Bélgica.

En el reporte se menciona que *“El gobierno ha dado pasos para mejorar el ambiente de inversión de México, incluyendo la liberalización de precios de los combustibles, privatizando el sector de hidrocarburos y estableciendo zonas económicas especiales.”*

Según datos de la Secretaría de Economía, en 2017 México atrajo 29,695 millones de dólares, lo que equivale a un 11.0 % más que en el ejercicio 2016.



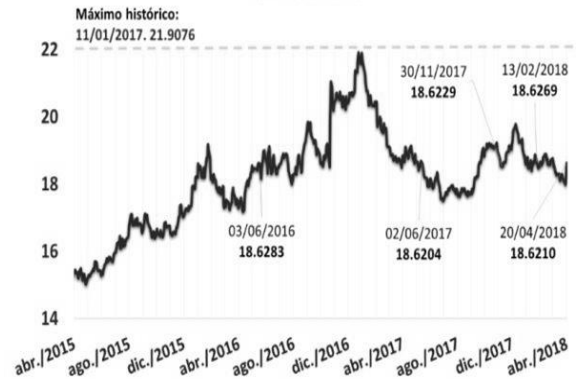
El reporte también señala que *“los esfuerzos de Trump por promover la plataforma económica Compra Estadounidense y traer la producción fuera del país puede provocar una reducción en la inversión en negocios mexicanos”*.

## Indicadores Económicos de Coyuntura

### Tipo de Cambio FIX, 2015-2018/ Abril

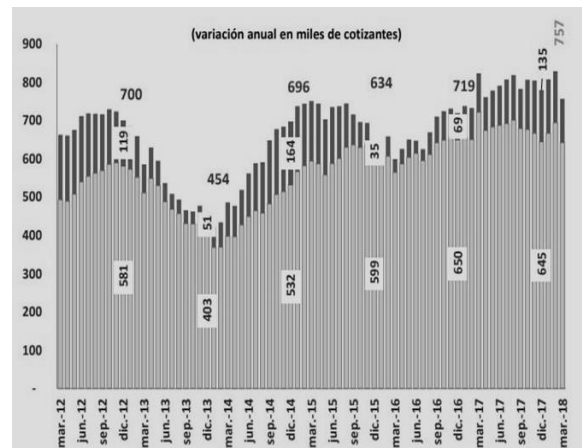
Del 13 al 20 de abril de 2018, el tipo de cambio FIX pasó de 18.0870 a 18.6210 pesos por dólar (ppd), presentando un deterioro de 0.53 pesos (3.0%) y aproximadamente el mismo nivel que el 2 de junio de 2017 (18.6204 ppd). Cabe destacar que, el peso cae a su menor nivel en cuatro semanas; desde el 28 de marzo.

Por último, el promedio del mes de abril se sitúa en 18.2043 ppd, 52 centavos por debajo del promedio de abril del año previo (18.7184 ppd).



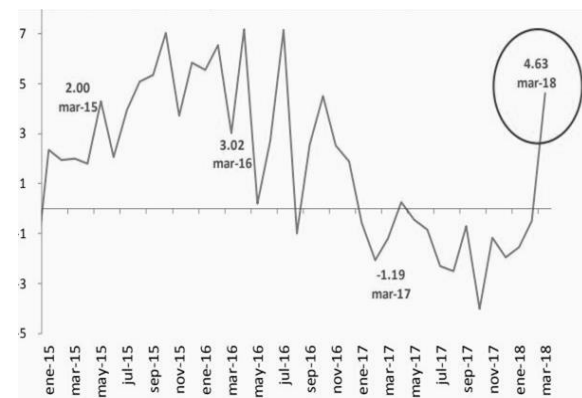
### Trabajadores Permanentes y Eventuales al IMSS 2012-2018

En marzo de 2018, el número de trabajadores permanentes y eventuales urbanos (TPEU), excluye trabajadores del campo, ascendió a 19 millones 507 mil 479 cotizantes, cifra mayor en 756 mil 564 plazas respecto al mismo mes del año previo, equivalente a un crecimiento anual de 4.03%, de los cuales el 86.6% fueron permanentes y 13.4% eventuales urbanos. En comparación mensual, en marzo de 2018, los empleos aumentaron en 66 mil 034 plazas respecto al mes previo, lo que se tradujo en una variación del +0.34%.



### Ventas de la ANTAD, 2015-2018

La Asociación Nacional de Tiendas de Autoservicio y Departamentales (ANTAD) informó que, en el tercer mes de 2018, las ventas en comercios afiliados con más de un año de operación tuvieron un incremento nominal anual del 9.9%, descontando la inflación anual de ese mes 5.04%. Las ventas registraron un incremento real anual de 4.63%, mientras que en comparación con el año anterior se había observado una baja del 1.19%.



Fuente: Centro de Estudios de las Finanzas Públicas (CEFP)