



REPORTE SEMANAL DE

Información Económica Oportuna

SEMANA XXVI

Del 01 al 05 de Julio de 2019

04 de julio de 2019

Radiografía macroeconómica	2
Llave del gasto público sigue cerrada; en mayo cayó 2.2 por ciento.	3
Construcción cerraría primer semestre con caída de 2 %: CMIC	4
Indicadores Macroeconómicos de Coyuntura	5



Radiografía macroeconómica

Se cumple un año de que el presidente Andrés Manuel López Obrador obtuvo una mayoría de votos en la elección presidencial, esto ha derivado en una serie de medidas y acciones que anuncian la transición a un nuevo gobierno.

En la medición realizada por organismos externos, que nos permiten ver la realidad que atraviesa el estado mexicano, en su medición más reciente a tasa anual, la economía mexicana experimenta una reducción en su ritmo de crecimiento al registrar 0.1 por ciento para el primer trimestre de 2019.

Sin embargo, en la comparación con el trimestre anterior, proyecta una tasa de -0.2 por ciento a proceso de recesión para la segunda mitad del año.

Dentro de los rubros más afectados se encuentra el sector industrial y dentro del mismo, la industria minera y la manufacturera. El sector de servicios presenta una pérdida de dinamismo considerable.

La inseguridad no cesa

El tema de la violencia ha sido punto clave en las administraciones anteriores y en la del presidente Andrés Manuel López Obrador no es la excepción, las cifras más actualizadas muestran que entre enero y mayo se han abierto 12,031 carpetas de investigación por homicidio, es decir, que tuvo un incremento del 5.0 por ciento que representa a 492 víctimas de homicidio más que en el mismo periodo del 2018, el cual, ya era considerado el año más violento desde 1997.

Desempleo conserva sus niveles

La tasa de desempleo se ha mantenido en niveles de entre 3.3 y 3.5 por ciento de la Población Económicamente Activa (PEA) en los últimos 12 meses, en julio de 2018 dicha tasa se ubicó en 3.4 por ciento de la PEA, mientras que el último registro obtenido en mayo fue de 3.5 por ciento.

IED superó los 10,000 millones de dólares en 1er Trimestre

En el primer trimestre México tuvo una captación de 10,161.9 millones de dólares de Inversión Extranjera Directa (IED) es decir que se incrementó un 6.9 por ciento respecto al mismo periodo de 2018.





Llave del gasto público sigue cerrada; en mayo cayó 2.2 por ciento

Durante los primeros cinco meses del año 2019, el gobierno del actual presidente Andrés Manuel López Obrador, acumuló un subejercicio de 140,724.1 millones de pesos, según los datos mostrados por la Secretaría de Hacienda y Crédito Público (SHCP).

En su reporte de finanzas y deuda pública, la SHCP indicó que en el periodo de enero-mayo se había programado un gasto de 2 billones 197,137 millones de pesos, dicho gasto registró una reducción del 5.1 por ciento en términos reales y con respecto a los primeros cinco meses de 2018.

En cambio, si solo se considera el mes de mayo el gasto neto total del sector público fue de 422,623.3 millones de pesos, lo que equivale a una reducción anual de 2.2 por ciento.

El llamado plan de austeridad implementado por el gobierno en turno afectó a las dependencias públicas pues su gasto sufrió una reducción de 13.2 por ciento respecto a los primeros cinco meses de 2019.

La Oficina de la Presidencia fue la entidad que registró la reducción más alta en su gasto con 87.5 por ciento; caso contrario, las dependencias que más recursos obtuvieron fueron la Secretaría del Trabajo y Previsión Social (STPS) ya que la misma aumentó su presupuesto en 98.4 por ciento, esto se puede explicar debido a que dicha dependencia es la encargada del programa pilar de la administración “Jóvenes Construyendo el Futuro”. A su vez, la Secretaría de Energía (SENER) en los primeros 5 meses del año, su presupuesto se elevó a 457.0 por ciento, dicho aumento se puede explicar por los proyectos que se tienen contemplados para la construcción de la refinería de Dos Bocas, el cual representa uno de los proyectos emblemáticos del Gobierno Federal.

La administración actual apuesta por generar austeridad en el aparato gubernamental con el fin de eficientar en su gran mayoría los recursos para destinarlos en programas prioritarios que fueron presentados en campaña.





Construcción cerraría primer semestre con caída de 2.0 %: CMIC

El combate a la corrupción el cual es uno de los objetivos principales del gobierno actual, aunado a las restricciones presupuestarias en algunas dependencias, ocasionó que el rubro de la industria de la construcción cayera durante el primer semestre de 2019 un 2.0 por ciento.

Eduardo Ramírez presidente de la Cámara Mexicana de la Industria de la Construcción (CMIC) prevé que la segunda mitad del año 2019 será más dinámica, sobre todo en programas de mantenimiento, que ya cuentan con recursos presupuestales en el IMSS, la SEP y PEMEX, por lo que al cierre del año esta podría tener un cierre de hasta 1.0 por ciento.

“Fue un inicio de administración complejo y lento para nosotros porque solo se han invertido apenas 68,000 millones de pesos en temas de infraestructura, lo que representa 18.0 por ciento del monto destinado, también hay que decir que las dependencias como la Secretaría de Comunicaciones y Transportes (SCT) en donde se hacen bien las cosas y donde los puestos más relevantes está gente con experiencia en el sector” comentó el presidente de la Cámara Mexicana de la Industria de la Construcción Eduardo Ramírez (El Economista 2019).

En la entrevista realizada para el periódico El Economista Eduardo Reyes reconoce el combate a la corrupción, ya que es un pilar para sentar las bases contribuyendo a que las siguientes licitaciones sean más transparentes.

Con ellos daría certidumbre a las empresas dedicadas al rubro de construcción, con procesos más transparentes que ayuden a hacer más eficiente el gasto público en el sector de la construcción.



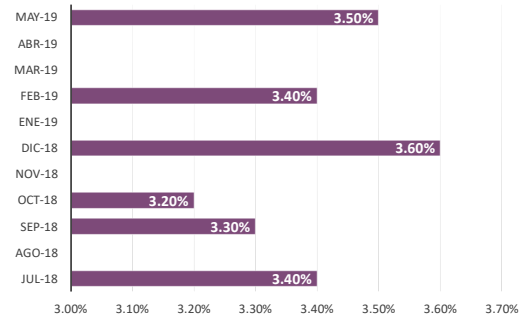


Indicadores Macroeconómicos de Coyuntura

Tasa de Desempleo mes de julio 2018- mayo 2019

La tasa de desempleo es un indicador fundamental en la economía de una región, en el caso de México al comenzar el séptimo mes del año 2018 se ubicó en 3.4 por ciento para llegar en el mes de diciembre en su punto más alto (3.6 por ciento), para posteriormente establecerse en 3.5 por ciento al mes de mayo.

Tasa de Desempleo mes de julio 2018- mayo 2019



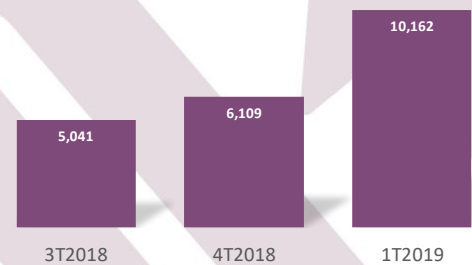
Fuente: Elaboración propia con base a datos del Centro de Estudios de las Finanzas Públicas

Inversión Extranjera Directa (IED) 3T 2018 – 1T 2019

La inversión Extranjera Directa en el primer Trimestre de 2019 superó la barrera de los 10,000 millones de dólares (10,162 millones).

Superando, así por 4,053 millones al cierre del 4T de 2018, teniendo un alza del 6.9 por ciento frente a la cifra preliminar del mismo periodo de 2018 de acuerdo con la Secretaría de Economía.

Inversión Extranjera Directa (IED) 3T 2018 – 1T 2019



Fuente: Elaboración propia con base a datos del Centro de Estudios de las Finanzas Públicas

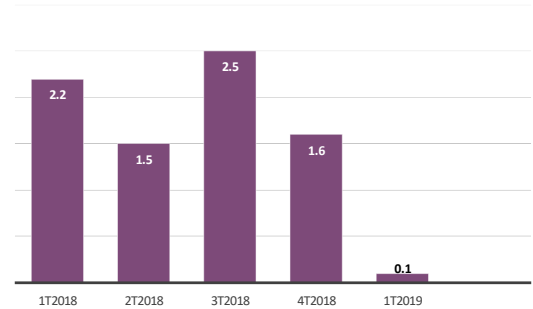


Producto Interno Bruto del 1T de 2018 a 1T de 2019

Al inicio del primer trimestre del año 2018 el crecimiento del Producto Interno Bruto (PIB) se ubicó en 2.2 por ciento.

Al comenzar el año 2019 debido a una serie de acontecimientos que marcaron el inicio de una nueva administración los resultados fueron poco favorables ya que el porcentaje de crecimiento del PIB fue de 0.1 por ciento para los primeros tres meses del año.

Producto Interno Bruto del 1T de 2018 a 1T de 2019



Fuente: Elaboración propia con base a datos del Centro de Estudios de las Finanzas Públicas